

Formulario: EJECUCIONDEGASTOS


Reporte de Información	Entidad: Empresa Lotería y Juego de Apuestas Permanentes del Departamento del Huila	Categoría: CGR_PRESUPUESTAL	Ambito: EMPRESAS TERRITORIALES	Periodo: 2020 - 10-12											
VIGENCIA GASTO	CODIGO	NOMBRE	RECURSOS	ORIGEN ESPECÍFICO INGRESOS	DEST. RECUR. EMPRESAS TERR.	FINALIDAD DEL GASTO	SITUACIÓN DE FONDOS	NÚMERO DE COMPROBISO	NÚMERO DE PAGO	CÓDIGO DE ENTIDAD RECÍPROCA CGR	COMPROM. CON ANTICIP. PACTADOS(Pesos)	COMPROM. SIN ANTICIP. PACTADOS(Pesos)	REVERSIÓN GASTOS COMPROMETIDOS(Pesos)	PAGOS(Pesos)	ANUL. PAGOS
Vigencia Actual	2	GASTOS									0	1307174712	0	726713678	
	2.1	GASTOS DE FUNCIONAMIENTO									0	4967521452	0	16733821	
	2.1.01	GASTOS DE PERSONAL									0	119587824	0	5740650	
	2.1.01.01	SERVICIOS PERSONALES ASOCIADOS A LA NÓMINA									0	811328387	0	5740650	
	2.1.01.01.01	SUELDOS DE PERSONAL DE NÓMINA									0	500770999	0	0	
	2.1.01.01.01.01	SUELDOS									0	530770999	D	0	
	2.1.01.01.01.01	SUELDOS	Recursos Corrientes	Ingresos corrientes por Venta de Servicios	Gastos de Funcionamiento - Otros	Servicios generales de personal	Sin Situación de Fondos	0	0	NO APLICA	0	530770999	0	0	
	2.1.01.01.05	BONIFICACION POR SERVICIOS PRESTADOS									0	16301488	0	0	
	2.1.01.01.05	BONIFICACION POR SERVICIOS PRESTADOS	Recursos Corrientes	Ingresos corrientes por Venta de Servicios	Gastos de Funcionamiento - Otros	Servicios generales de personal	Sin Situación de Fondos	0	0	NO APLICA	0	18351488	D	0	
	2.1.01.01.07	BONIFICACION ESPECIAL POR RECREACION									0	1848950	0	0	
	2.1.01.01.07	BONIFICACION ESPECIAL POR RECREACION	Recursos Corrientes	Ingresos corrientes por Venta de Servicios	Gastos de Funcionamiento - Otros	Servicios generales de personal	Sin Situación de Fondos	0	0	NO APLICA	0	1818950	0	0	
	2.1.01.01.15	PRIMA DE ANTIGUEDAD O INCREMENTO DE ANTIGUEDAD									0	19738150	D	0	
	2.1.01.01.15	PRIMA DE ANTIGUEDAD O INCREMENTO DE ANTIGUEDAD	Recursos Corrientes	Ingresos corrientes por Venta de Servicios	Gastos de Funcionamiento - Otros	Servicios generales de personal	Sin Situación de Fondos	0	0	NO APLICA	0	19738150	0	0	
	2.1.01.01.17	PRIMA DE NAVIDAD									0	59148438	0	0	
	2.1.01.01.17	PRIMA DE NAVIDAD	Recursos Corrientes	Ingresos corrientes por Venta de Servicios	Gastos de Funcionamiento - Otros	Servicios generales de personal	Sin Situación de Fondos	0	0	NO APLICA	0	59148438	0	0	
	2.1.01.01.19	PRIMA DE SERVICIOS									0	55270441	0	0	
	2.1.01.01.19	PRIMA DE SERVICIOS	Recursos Corrientes	Ingresos corrientes por Venta de Servicios	Gastos de Funcionamiento - Otros	Servicios generales de personal	Sin Situación de Fondos	0	0	NO APLICA	0	55270441	0	0	
	2.1.01.01.21	PRIMA DE VACACIONES									0	29071145	D	0	
	2.1.01.01.21	PRIMA DE VACACIONES	Recursos Corrientes	Ingresos corrientes por Venta de Servicios	Gastos de Funcionamiento - Otros	Servicios generales de personal	Sin Situación de Fondos	0	0	NO APLICA	0	29071145	0	0	
	2.1.01.01.23	PRIMA O SUBSIDIO DE ALIMENTACION									0	5478600	0	71000	
	2.1.01.01.23	PRIMA O SUBSIDIO DE ALIMENTACION	Recursos Corrientes	Ingresos corrientes por Venta de Servicios	Gastos de Funcionamiento - Otros	Servicios generales de personal	Sin Situación de Fondos	0	0	NO APLICA	0	5478600	0	71000	
	2.1.01.01.25	PRIMA TÉCNICA									0	86289324	0	5669650	
	2.1.01.01.25.01	PRIMA TÉCNICA SALARIAL									0	86289324	0	5669650	
	2.1.01.01.25.01	PRIMA TÉCNICA SALARIAL	Recursos Corrientes	Ingresos corrientes por Venta de Servicios	Gastos de Funcionamiento - Otros	Servicios generales de personal	Sin Situación de Fondos	0	0	NO APLICA	0	86289324	0	5669650	
	2.1.01.01.33	INDENIZACION POR VACACIONES									0	7360852	0	0	


2 1 01 01 33	INDEMNIZACIÓN POR VACACIONES	Recursos Corrientes	Ingresos corrientes por Venta de Servicios	Gastos de Funcionamiento - Otros	Servicios generales de personal	Sin Situación de Fondos	0	0	NO APLICA	0	7360852	0	0
2 1 01 02	SERVICIOS PERSONALES INDIRECTOS									0	220495302	0	0
2 1 01 02 09	REMUNERACIÓN POR SERVICIOS TÉCNICOS									0	207796419	0	0
2 1 01 02 09	REMUNERACIÓN POR SERVICIOS TÉCNICOS	Recursos Corrientes	Ingresos corrientes por Venta de Servicios	Gastos de Funcionamiento - Otros	Servicios generales de personal	Sin Situación de Fondos	0	0	NO APLICA	0	207796419	0	0
2 1 01 02 11	REMUNERACIÓN DE APRENDICES									0	12698883	0	0
2 1 01 02 11	REMUNERACIÓN DE APRENDICES	Recursos Corrientes	Ingresos corrientes por Venta de Servicios	Gastos de Funcionamiento - Otros	Otros servicios generales - no especificados	Sin Situación de Fondos	0	0	NO APLICA	0	12698883	0	0
2 1 01 03	CONTRIBUCIONES INHERENTES A LA NÓMINA									0	164046735	0	0
2 1 01 03 01	AL SECTOR PÚBLICO									0	42618374	0	0
2 1 01 03 01 01	APORTES PREVISIÓN SOCIAL									0	36169474	0	0
2 1 01 03 01 01 05	SAIUD									0	36169474	0	0
2 1 01 03 01 01 05 03	INSTITUTO DE SEGUROS SOCIALES -ISS-									0	36169474	0	0
2 1 01 03 01 01 05 03	INSTITUTO DE SEGUROS SOCIALES -ISS-	Recursos Corrientes	Ingresos corrientes por Venta de Servicios	Pagos de prevision social	Servicios generales de personal	Sin Situación de Fondos	0	0	SECTOR PRIVADO	0	36169474	0	0
2 1 01 03 01 03	APORTES PARAFISCALES									0	6448900	0	0
2 1 01 03 01 03 01	SERVICIO NACIONAL DE APRENDIZAJE -SENA-									0	2579700	0	0
2 1 01 03 01 03 01	SERVICIO NACIONAL DE APRENDIZAJE -SENA-	Recursos Corrientes	Ingresos corrientes por Venta de Servicios	Pagos de prevision social	Servicios generales de personal	Sin Situación de Fondos	0	0	SECTOR PRIVADO	0	2579700	0	0
2 1 01 03 01 03 03	INSTITUTO COLOMBIANO DE BIENESTAR FAMILIAR -ICBF-									0	3669200	0	0
2 1 01 03 01 03 03	INSTITUTO COLOMBIANO DE BIENESTAR FAMILIAR -ICBF-	Recursos Corrientes	Ingresos corrientes por Venta de Servicios	Pagos de prevision social	Servicios generales de personal	Sin Situación de Fondos	0	0	SECTOR PRIVADO	0	3669200	0	0
2 1 01 03 03	AL SECTOR PRIVADO									0	121428361	0	0
2 1 01 03 03 01	APORTES PREVISIÓN SOCIAL									0	5474621	0	0
2 1 01 03 03 01 03	FONDOS DE PENSIONES									0	57474621	0	0
2 1 01 03 03 01 03	FONDOS DE PENSIONES	Recursos Corrientes	Ingresos corrientes por Venta de Servicios	Pagos de prevision social	Otros servicios generales - no especificados	Sin Situación de Fondos	0	0	NO APLICA	0	57474621	0	0
2 1 01 03 03 02	ADMINISTRADORAS RIESGOS PROFESIONALES									0	2489103	0	0
2 1 01 03 03 02	ADMINISTRADORAS RIESGOS PROFESIONALES	Recursos Corrientes	Ingresos corrientes por Venta de Servicios	Pagos de prevision social	Otros servicios generales - no especificados	Sin Situación de Fondos	0	0	NO APLICA	0	2489100	0	0
2 1 01 03 03 03	APORTES PARAFISCALES A LAS CAJAS DE COMPENSACIÓN FAMILIAR									0	61464640	0	0
2 1 01 03 03 03	APORTES PARAFISCALES A LAS CAJAS DE COMPENSACIÓN FAMILIAR	Recursos Corrientes	Ingresos corrientes por Venta de Servicios	Gastos de Funcionamiento - Otros	Otros servicios generales Servicios Informaticos	Sin Situación de Fondos	0	0	NO APLICA	0	61464640	0	0
2 1 02	GASTOS GENERALES									0	241373162	0	9217170
2 1 02 01	ADQUISICIÓN DE BIENES									0	31294921	0	80000
2 1 02 01 01	MATERIALES Y SUMINISTRDS									0	19565518	0	0

2 1 02 01 01	MATERIALES Y SUMINISTROS	Recursos Corrientes	Ingresos corrientes por Venta de Servicios	Gastos de Funcionamiento - Otros	Otros servicios generales - no especificados	Sin Situación de Fondos	0	0	NO APLICA	0	19565518	0	0
2 1 02 01 03	COMPRA DE EQUIPOS									0	1893799	0	0
2 1 02 01 03	COMPRA DE EQUIPOS	Recursos Corrientes	Ingresos corrientes por Venta de Servicios	Gastos de Funcionamiento - Otros	Otros servicios generales - no especificados	Sin Situación de Fondos	0	0	NO APLICA	0	1893795	0	0
2 1 02 01 07	BIENESTAR SOCIAL									0	9835608	0	80000
2 1 02 01 07	BIENESTAR SOCIAL	Recursos Corrientes	Ingresos corrientes por Venta de Servicios	Gastos de Funcionamiento - Otros	Otros servicios generales - no especificados	Sin Situación de Fondos	0	0	NO APLICA	0	9835608	0	80000
2 1 02 02	ADQUISICION DE SERVICIOS									0	169679587	0	6137170
2 1 02 02 03	VIATICOS Y GASTOS DE VIAJE									0	11906861	0	0
2 1 02 02 03	VIATICOS Y GASTOS DE VIAJE	Recursos Corrientes	Ingresos corrientes por Venta de Servicios	Gastos de Funcionamiento - Otros	Otros servicios generales - no especificados	Sin Situación de Fondos	0	0	NO APLICA	0	11906851	0	0
2 1 02 02 05	COMUNICACIONES Y TRANSPORTE									0	6384000	0	565800
2 1 02 02 05	COMUNICACIONES Y TRANSPORTE	Recursos Corrientes	Ingresos corrientes por Venta de Servicios	Gastos de Funcionamiento - Otros	Otros servicios generales - no especificados	Sin Situación de Fondos	0	0	NO APLICA	0	6384000	0	565800
2 1 02 02 07	SERVICIOS PUBLICOS									0	58388284	0	3261370
2 1 02 02 07	SERVICIOS PUBLICOS	Recursos Corrientes	Ingresos corrientes por Venta de Servicios	Gastos de Funcionamiento - Otros	Otros servicios generales - no especificados	Sin Situación de Fondos	0	0	NO APLICA	0	58388284	0	3261370
2 1 02 02 09	SEGUROS									0	25379889	0	0
2 1 02 02 09	SEGUROS	Recursos Corrientes	Ingresos corrientes por Venta de Servicios	Gastos de Funcionamiento - Otros	Otros servicios generales - no especificados	Sin Situación de Fondos	0	0	NO APLICA	0	25379889	0	0
2 1 02 02 13	IMPRESOS Y PUBLICACIONES									0	8000000	0	0
2 1 02 02 13	IMPRESOS Y PUBLICACIONES	Recursos Corrientes	Ingresos corrientes por Venta de Servicios	Gastos de Funcionamiento - Otros	Otros servicios generales - no especificados	Sin Situación de Fondos	0	0	NO APLICA	0	8000000	0	0
2 1 02 02 15	MANTENIMIENTO									0	1325302	0	60000
2 1 02 02 15	MANTENIMIENTO	Recursos Corrientes	Ingresos corrientes por Venta de Servicios	Gastos de Funcionamiento - Otros	Otros servicios generales - no especificados	Sin Situación de Fondos	0	0	NO APLICA	0	1325302	0	60000
2 1 02 02 25	SISTEMATIZACIÓN									0	48323341	0	0
2 1 02 02 25	SISTEMATIZACIÓN	Recursos Corrientes	Ingresos corrientes por Venta de Servicios	Gastos de Funcionamiento - Otros	Otros servicios generales - no especificados	Sin Situación de Fondos	0	0	SECTOR PRIVADO	0	48323341	0	0
2 1 02 02 98	OTRAS ADQUISICIONES DE SERVICIOS									0	4972000	0	2250000
2 1 02 02 98	OTRAS ADQUISICIONES DE SERVICIOS	Recursos Corrientes	Ingresos corrientes por Venta de Servicios	Gastos de Funcionamiento - Otros	Otros servicios generales - no especificados	Sin Situación de Fondos	0	0	SECTOR PRIVADO	0	4972000	0	2250000
2 1 02 03	IMPUESTOS Y MULTAS									0	43398654	0	0
2 1 02 03	IMPUESTOS Y MULTAS	Recursos Corrientes	Ingresos corrientes por Venta de Servicios	Gastos de Funcionamiento - Otros	Otros servicios generales - no especificados	Sin Situación de Fondos	0	0	SECTOR PRIVADO	0	43398654	0	0
2 1 03	TRANSFERENCIAS CORRIENTES									0	293027866	0	4776001
2 1 03 01	AL SECTOR PUBLICO									0	280696657	0	4776001
2 1 03 01 01	AL NIVEL NACIONAL									0	1743000637	0	4378501
2 1 03 01 01 01	AL NIVEL CENTRAL NACIONAL									0	1743000637	0	4378501
2 1 03 01 01 01 98	OTROS PAGOS AL NIVEL CENTRAL NACIONAL									0	1743000637	0	4378501
2 1 03 01 01 01 98	OTROS PAGOS AL NIVEL CENTRAL NACIONAL	Recursos Corrientes	Ingresos corrientes por Venta de Servicios	Gastos de Funcionamiento - Otros	Otros servicios generales - no especificados	Sin Situación de Fondos	0	0	SECTOR PRIVADO	0	1743000637	0	4378501
2 1 03 01 03	AL NIVEL DEPARTAMENTAL									0	366291011	0	307500

2 1 03 01 03 01	AL NIVEL CENTRAL DEPARTAMENTAL										0	366291911	0	397500
2 1 03 01 03 01	AL NIVEL CENTRAL DEPARTAMENTAL	Recursos Corrientes	Ingresos corrientes por Venta de Servicios	Gastos de Funcionamiento - Otros	Otros servicios generales - no especificados	Sin Situación de Fondos	0	0		OTRAS ENTIDADES DESCENTRALIZADAS TERRITORIALES SIN ESPECIFICAR	0	366291911	0	397500
2 1 03 01 93	PAGOS VIGENCIAS ANTERIORES										0	696874009	0	0
2 1 03 01 93	PAGOS VIGENCIAS ANTERIORES	Recursos Corrientes	Ingresos corrientes por Venta de Servicios	Gastos de Funcionamiento - Otros	Otros servicios generales - no especificados	Sin Situación de Fondos	0	0		SECTOR PRIVADO	0	696874009	0	0
2 1 03 02	TRANSFERENCIAS CORRIENTES DE PREVISIÓN SOCIAL										0	69065865	0	0
2 1 03 02 01	CESANTIAS										0	68065865	0	0
2 1 03 02 01 04	CESANTIAS PARCIALES										0	68065865	0	0
2 1 03 02 01 04	CESANTIAS PARCIALES	Recursos Corrientes	Ingresos corrientes por Venta de Servicios	Gastos de Funcionamiento - Otros	Otros servicios generales - no especificados	Sin Situación de Fondos	0	0		SECTOR PRIVADO	0	68065865	0	0
2 1 03 98	OTRAS TRANSFERENCIAS										0	55245444	0	0
2 1 03 98 01	PAGOS A PARTICULARES Y ORGANISMOS PRIVADOS										0	23767520	0	0
2 1 03 98 01 33	A EMPRESAS PRIVADAS NO FINANCIERAS										0	23767520	0	0
2 1 03 98 01 33	A EMPRESAS PRIVADAS NO FINANCIERAS	Recursos Corrientes	Ingresos corrientes por Venta de Servicios	Gastos de Funcionamiento - Otros	Otros servicios generales - no especificados	Sin Situación de Fondos	0	0		SECTOR PRIVADO	0	23767520	0	0
2 1 03 98 05	CUOTA DE AUDITAJE										0	31477924	0	0
2 1 03 98 05	CUOTA DE AUDITAJE	Recursos Corrientes	Ingresos corrientes por Venta de Servicios	Gastos de Funcionamiento - Otros	Otros servicios generales - no especificados	Sin Situación de Fondos	0	0		SECTOR PRIVADO	0	31477924	0	0
2 2	GASTOS DE OPERACIÓN										0	8704253250	0	709979657
2 2 01	GASTOS DE COMERCIALIZACIÓN										0	8704253250	0	709979657
2 2 01 98	OTROS GASTOS DE COMERCIALIZACIÓN										0	8704253250	0	709979657
2 2 01 98 03	PAGO DE PREMIOS DE LOTERIAS VALOR BRUTO										0	4008472813	0	326524000
2 2 01 98 03 05	PREMIO NETO A PAGAR										0	4008472813	0	326524000
2 2 01 98 03 05	PREMIO NETO A PAGAR	Recursos Corrientes	Ingresos corrientes por Venta de Servicios	Gastos de Funcionamiento - Otros	Otros servicios generales - no especificados	Sin Situación de Fondos	0	0		SECTOR PRIVADO	0	4008472813	0	326524000
2 2 01 98 05	DESCUENTOS A DISTRIBUIDORES										0	2629963250	0	16700000
2 2 01 98 05 01	DESCUENTO DE PORCENTAJE SOBRE VENTAS BRUTAS										0	2629963250	0	0
2 2 01 98 05 01	DESCUENTO DE PORCENTAJE SOBRE VENTAS BRUTAS	Recursos Corrientes	Ingresos corrientes por Venta de Servicios	Gastos de Funcionamiento - Otros	Otros servicios generales - no especificados	Sin Situación de Fondos	0	0		SECTOR PRIVADO	0	2629963250	0	0
2 2 01 98 05 03	BONIFICACIÓN DE PORCENTAJE SOBRE LA VENTA AL PREMIO MAYOR										0	9300000	0	5400000


2 2 01 98 05 03	BONIFICACIÓN DE PORCENTAJE SOBRE LA VENTA AL PREMIO MAYOR	Recursos Corrientes	Ingresos corrientes por Venta de Servicios	Gastos de Funcionamiento - Otros	Otros servicios generales - no especificados	Sin Situación de Fondos	0	0	SECTOR PRIVADO	0	9300000	0	5400000
2 2 01 98 05 05	INCENTIVOS Y DISTRIBUIDORES									0	13300000	0	13300000
2 2 01 98 05 05	INCENTIVOS Y DISTRIBUIDORES	Recursos Corrientes	Ingresos corrientes por Venta de Servicios	Gastos de Funcionamiento - Otros	Otros servicios generales - no especificados	Sin Situación de Fondos	0	0	SECTOR PRIVADO	0	13300000	0	13300000
2 2 01 98 07	PUBLICIDAD									0	164762096	0	80825465
2 2 01 98 07	PUBLICIDAD	Recursos Corrientes	Ingresos corrientes por Venta de Servicios	Gastos de Funcionamiento - Otros	Otros servicios generales - no especificados	Sin Situación de Fondos	0	0	SECTOR PRIVADO	0	164762096	0	80825465
2 2 01 98 09	IMPRESIÓN BILLETTERIA LOTERIAS									0	995153324	0	283930192
2 2 01 98 09	IMPRESION BILLETTERIA LOTERIAS	Recursos Corrientes	Ingresos corrientes por Venta de Servicios	Gastos de Funcionamiento - Otros	Otros servicios generales - no especificados	Sin Situación de Fondos	0	0	SECTOR PRIVADO	0	995153324	0	283930192
2 2 01 98 11	PAGO DE IMPUESTO DE LOTERIAS FORANEAS - PORCENTAJE SOBRE VENTAS									0	511878977	0	0
2 2 01 98 11	PAGO DE IMPUESTO DE LOTERIAS FORANEAS - PORCENTAJE SOBRE VENTAS	Recursos Corrientes	Ingresos corrientes por Venta de Servicios	Gastos de Funcionamiento - Otros	Otros servicios generales - no especificados	Sin Situación de Fondos	0	0	SECTOR PRIVADO	0	511878977	0	0
2 2 01 98 13	IMPRESIÓN TALONARIOS DE APUESTAS PERMANENTES									0	371422800	0	0
2 2 01 98 13	IMPRESION TALONARIOS DE APUESTAS PERMANENTES	Recursos Corrientes	Ingresos corrientes por Venta de Servicios	Gastos de Funcionamiento - Otros	Otros servicios generales - no especificados	Sin Situación de Fondos	0	0	SECTOR PRIVADO	0	371422800	0	0

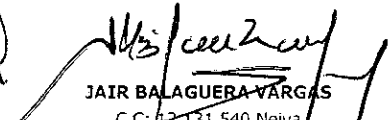

ALBA LUZ MOLINA MENDEZ
 C.C: 36.282.930 Pitalito
 Gerente


JAIR BOLAQUERA VARGAS
 C.C: 131.540 Neiva
 PUE Administrativa y Financiera
 Contador Público
 T.P. 40983-T

Reporte de Información	Entidad: Empresa Lotería y Juego de Apuestas Permanentes del Departamento del Huila	Categoría: CGR_PR ESUPUESTAL	Ambito: EMPRESAS TERRITORIALES	Periodo: 2020 - 10-12	Formulario: EJECUCIONDEINGRESOS									
-------------------------------	--	-------------------------------------	---------------------------------------	------------------------------	--	--	--	--	--	--	--	--	--	--

CODIGO	NOMBRE	RECURSOS	ORIGEN ESPECIFICO INGRESOS	DEST. RECUR. EMPRESAS TERR.	SITUACIÓN DE FONDOS	NÚMERO REGISTRO RECAUDO	CÓDIGO DE ENTIDAD RECÍPROCA CGR	RECAUDOS(Pesos)	DEVOLUCIONES(Pesos)	REVERSIÓN RECAUDOS(Pesos)	OTRAS EJECUCIONES(Pesos)	REVERSIÓN OTRAS EJECUCIONES(Pesos)	RECAUDOS V. A.(Pesos)	REVERSIÓN RECAUDOS V. A.(Pesos)
1	INGRESOS							15 566 760 729,00	0	0	0	0	0	0
1.1	INGRESOS CORRIENTES							11 885 128 166,00	0	0	0	0	0	0
1.1.02	NO TRIBUTARIOS							11 885 128 166,00	0	0	0	0	0	0
1.1.02.04	OPERACIONALES							11 885 128 166,00	0	0	0	0	0	0
1.1.02.04.03	VENTA DE SERVICIOS							11 885 128 166,00	0	0	0	0	0	0
1.1.02.04.03.21	JUEGOS DE SUERTE Y AZAR							10 999 392 342,00	0	0	0	0	0	0
1.1.02.04.03.21.01	LOTERÍAS ORDINARIAS							10 573 053 000,00	0	0	0	0	0	0
1.1.02.04.03.21.01.01	DEPARTAMENTO							2 621 007 000,00	0	0	0	0	0	0
1.1.02.04.03.21.01.01.01	DEPARTAMENTO	Ingresos Corrientes	Ingresos corrientes por Venta de Servicios	Salud - General	Sin Situación de Fondos	0	DEPARTAMENTO DEL HUILA	2 621 007 000,00	0	0	0	0	0	0
1.1.02.04.03.21.01.03	RESTO DEL PAÍS							7 952 046 000,00	0	0	0	0	0	0
1.1.02.04.03.21.01.03.03	APUESTAS PERMANENTES							426 339 342,00	0	0	0	0	0	0
1.1.02.04.03.21.03	APUESTAS PERMANENTES	Ingresos Corrientes	Ingresos corrientes por Venta de Servicios	Salud - General	Sin Situación de Fondos	0	DEPARTAMENTO DEL HUILA	426 339 342,00	0	0	0	0	0	0
1.1.02.04.03.31	OTROS SERVICIOS							885 735 824,00	0	0	0	0	0	0
1.1.02.04.03.31.98	OTROS SERVICIOS NO ESPECIFICADOS							885 735 824,00	0	0	0	0	0	0
1.1.02.04.03.31.98.01	OTROS SERVICIOS NO ESPECIFICADOS	Ingresos Corrientes	Ingresos corrientes de Concesiones	Salud - General	Sin Situación de Fondos	0	DEPARTAMENTO DEL HUILA	885 735 824,00	0	0	0	0	0	0
1.2	RECURSOS DE CAPITAL							3 621 641 563,00	0	0	0	0	0	0
1.2.02	OTROS RECURSOS DE CAPITAL							3 621 641 563,00	0	0	0	0	0	0
1.2.02.01	RECURSOS DEL BALANCE							3 506 770 965,00	0	0	0	0	0	0
1.2.02.01.01	RECUPERACIÓN DE CARTERA							3 506 770 965,00	0	0	0	0	0	0
1.2.02.01.01.98	OTRAS RECUPERACIONES DE CARTERA							3 506 770 965,00	0	0	0	0	0	0
1.2.02.01.01.98.01	OTRAS RECUPERACIONES DE CARTERA	Ingresos Corrientes	Ingresos corrientes por Venta de Servicios	Salud - General	Sin Situación de Fondos	0	NO APLICA	3 506 770 965,00	0	0	0	0	0	0
1.2.02.02	VENTA DE ACTIVOS							114 870 598,00	0	0	0	0	0	0
1.2.02.02.01	VENTA DE ACTIVOS NO FINANCIEROS							114 870 598,00	0	0	0	0	0	0
1.2.02.02.01.01	VENTA DE TERRENOS							114 870 598,00	0	0	0	0	0	0
1.2.02.02.01.01.01	VENTA DE TERRENOS - OTRAS DESTINACIONES ESPECIFICAS-							114 870 598,00	0	0	0	0	0	0
1.2.02.02.01.01.01.01	VENTA DE TERRENOS - OTRAS DESTINACIONES ESPECIFICAS-	Ingresos Corrientes	Ingresos corrientes por Venta de Servicios	Salud - General	Sin Situación de Fondos	0	NO APLICA	114 870 598,00	0	0	0	0	0	0


ALBA LUZ MOLINA MENDEZ
 C.C: 36.282.930 Pitalito
 Gerente


JAIR BALAGUERA VARGAS
 C.C: 42.131.540 Neiva
 PUE Administrativa y Financiera
 Contador Público
 T.P. 40983-T